

### Tervetuloa Caterpillarin Parts.Cat.Com- käyttäjäksi!

Mikäli tarvitset apua, autamme sinua mielellään.....	2
1. Parts.Cat.Com -verkkokaupan perusohjeet asiakkaille.....	3
2. Ponnahdusikkuna kirjautumisen jälkeen.....	3
3. Kun tiedät haluamasi osanumeron (Jos olet epävarma osasta, katso ohjeen kohta 12).....	4
4. Ostoskori-toimintojen tarkempi kuvaus.....	5
5. Toimitustapa/Rahtivalinnat.....	6
6. Jos valitsit Delivery eli toimitus haluamaasi osoitteeseen (ja yhteistoimitus).....	7
7. Jos valitsit Pick-up eli nouto Keravalta.....	8
8. Nouto muulta Avescon korjaamolta kuin Keravalta.....	9
9. Osien tilaaminen lentäen Suomeen.....	10
10. Alennuskoodin lisääminen.....	11
11. Ostoksen viimeistely.....	12
12. Kun et tiedä tarkkaa osanumeroa tai olet epävarma siitä.....	13
13. Osan tarkemmat tiedot.....	14
14. Ylävalikon selitykset.....	15
14.1 Ukkeli-kuvakkeen valinnat.....	16
15. SIS 2.0- varaosien kuvakirjaston käyttöohje.....	22

### Mikäli tarvitset apua, autamme sinua mielellään

Jari Komppa, yleisneuvonta

Tavoitat Jarin varaosaringin numerosta 0800 12280. Soittaessasi, pyydä yhdistämään Jarille.

Lisäksi sinua neuvovat alueidemme jälkimarkkinointivastaavat:

SIJAINTI	NIMI	PUHELIN	SÄHKÖPOSTI
Kerava	Janne Palkki	020 111 5715	<a href="mailto:janne.palkki@avesco-cat.fi">janne.palkki@avesco-cat.fi</a>
Tampere	Ari Valonen	020 1115734	<a href="mailto:ari.valonen@avesco-cat.fi">ari.valonen@avesco-cat.fi</a>
Turku	Jyri Laivola	020 111 5742	<a href="mailto:jyri.laivola@avesco-cat.fi">jyri.laivola@avesco-cat.fi</a>
Kuopio	Sampsa Toivanen	020 111 5848	<a href="mailto:sampsa.toivanen@avesco-cat.fi">sampsa.toivanen@avesco-cat.fi</a>
Oulu	Mikko Isoaho	020 111 5876	<a href="mailto:mikko.isoaho@avesco-cat.fi">mikko.isoaho@avesco-cat.fi</a>
Vaasa	Eric Koivumäki	020 111 5761	<a href="mailto:eric.koivumaki@avesco-cat.fi">eric.koivumaki@avesco-cat.fi</a>

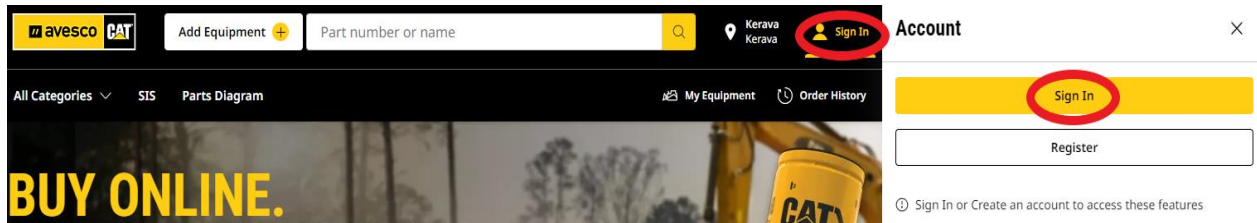


### 1. Parts.Cat.Com -verkkokaupan perusohjeet asiakkaille

Pääset kirjautumaan verkkokauppaan osoitteesta: parts.cat.com

Yläpalkissa on henkilökuvake, jonka alta löydät omat tietosi. Saman kuvakkeen alta pääset kirjautumaan sivustolle.

Kirjautuaksesi sisään, valitse SIGN IN.



### 2. Ponnahdusikkuna kirjautumisen jälkeen

Kun olet kirjautunut sisään, sinulle aukeaa ponnahdusikkuna

- Oranssi rinkula= hyväksy käyttöehdot

Paina keskellä olevaa Continue-painiketta.

### ASSOCIATED DEALERS

DEALER\*  
AVESCO (FINLAND)  
[ADD A DEALER](#)

CUSTOMER NUMBER\*  
PHTEST-PCC TEST PART STORE TEST AS.

STORE LOCATION\*  
Kerava

YES, I ACCEPT.\*  
I have read and accept the Parts.Cat.Com [Terms of Use](#) and [Privacy Notice](#) and the [AVESCO \(FINLAND\) Terms and Conditions](#) and [AVESCO \(FINLAND\) Privacy Policy](#).

\* Required fields

CONTINUE

### 3. Kun tiedät haluamasi osanumeron (Jos olet epävarma osasta, katso ohjeen kohta 12)

Kun tiedät tarvitsemasi tuotteen osanumeron, pääset tilaamaan tuotteen nopeasti ja vaivattomasti ostoskorista löytyvän "Quick order" toiminnon avulla.

Toimi näin:

- Syötä haluamasi **määrä** "Quantity" -laatikkoon
- Syötä **osanumero** "Item number" -kenttään
- Keltainen "Add to cart" -painike aktivoituu. Paina sitä ja osat on lisätty ostoskoriisi.

Quick order- toiminnon avulla vierailusi verkkokaupassa sujuu vaivattomasti ja nopeasti.

**SHOPPING CART**

Show Notes

**QUICK ORDER**

Quantity*	Item Number*	Asset ID/Serial Number	Line Item Note	Customer Part Number	Customer Item Number
<input type="text"/>	<input type="text"/>	<input type="text"/>	<input type="text"/>	<input type="text"/>	<input type="text"/>
<input type="text"/>	<input type="text"/>	<input type="text"/>	<input type="text"/>	<input type="text"/>	<input type="text"/>

Copy & Paste

[CLEAR ALL](#) [ADD TO CART](#) [ADD TO CART AND CHECKOUT](#)

Rahtitoiminnot löydät kohdasta "PickUp & Delivery". Kun valitset Delivery, niin pääset määrittämään rahtiyhtiön, jolla rahti tulee toimipisteeseesi. (Kts ohjeen kohta 6)

Myös nouto suoraan Keravan varastolta valmiiksi kerättynä on mahdollista. (Kts ohjeen kohta 6)

### 4. Ostoskori-toimintojen tarkempi kuvaus

Löydät lisätietoa kunkin toiminnon avuksi vihreällä tekstillä kuvissa:

Kuvan oikeassa reunassa on laatikko EQUIPMENT. Voit siitä valita koneesi sarjanumeron, niin se tallentuu tilaukseen.

The screenshot shows the 'QUICK ORDER' form with several annotations in green text and arrows:

- Top right:** 'PRINT' button.
- Green text:** 'Voit syöttää osan tilauksellesi myös kirjoittamalla sen numeron ja määrän alla oleviin kenttiin. Kirjoita Cat-varaosan numeron "Item number"-kenttään.' (You can enter the part number and quantity in the fields below. Enter the Cat part number in the "Item number" field.)
- Form fields:** Quantity, Item Number\*, Asset ID/Serial Number, Line Item Note, Customer Part Number, Customer Item Number.
- Buttons:** 'ADD TO CART' (grey), 'ADD TO CART AND CHECKOUT' (yellow), 'CLEAR ALL' (blue), 'COPY & PASTE' (blue), 'SAVE' (blue).
- File upload:** 'Drag & Drop to Upload File or' with 'CHOOSE A FILE' and 'IMPORT SAVED LIST' buttons. Annotation: 'Voit tuoda tilauksesi myös Excel-muotoisesti. Saat mallin siitä, minkälainen tiedoston tulisi olla "xlsx sample" -kohdasta' (You can also import your order in Excel format. You will get a template from the "xlsx sample" section).
- Right sidebar:** 'ORDER INFORMATION' (Account: 38742-Instant Access, Dealer Store: Kerava), 'EQUIPMENT (Optional)' dropdown, and 'ORDER SUMMARY' (TOTAL ITEMS: 1, ORDER SUBTOTAL: € EUR) with a 'PROCEED TO CHECKOUT' button. Annotations: 'Yhteenveto tilauksestasi.' (Summary of your order.) and 'Näihin kenttiin voit syöttää esim. tilausviitteen per osa.' (You can enter, for example, the order reference per part in these fields.)
- Items in Cart:** Table with columns: Quantity, Product Description, Availability, Total Price (EUR). Item: 1) 326-1643: FILTER AS 2.3 kg, 1: Varastossa. Annotations: 'Yhteenveto tilauksestasi.' (Summary of your order.) and 'Näihin kenttiin voit syöttää esim. tilausviitteen per osa.' (You can enter, for example, the order reference per part in these fields.)
- Bottom right:** 'PROCEED TO CHECKOUT' button. Annotation: '"Proceed to checkout" - painikkeista pääset jatkamaan tilausta eteenpäin.' (From the "Proceed to checkout" buttons, you can continue the order.)
- Bottom left:** 'WARRANTY INFORMATION' and 'VIEW RETURN POLICY' links.

Ostoskorissa näet onko tuotteella palautusoikeutta.

Quantity	Product Description	Availability
1	<p>456-1848: Seal-O-Ring 0.1 kg</p> <p><input checked="" type="checkbox"/> Non-returnable part</p> <p><b>PRODUCT WARNING(S)</b></p>	1: Delivery time 1 day

### 5. Toimitustapa/Rahtivalinnat

Yleistä:

Kun jatkat ostoskorissa eteenpäin, sinulle tulee valinta toimitustavasta.

Shopping Cart Pickup & Delivery Summary & Payment

## PICKUP & DELIVERY

PICKUP DELIVERY CONTINUE TO SUMMARY & PAYMENT

### DELIVERY LOCATION

DELIVERY ADDRESS\*  
hanna.pasanen@avesco-cat.fi Shipping

testihenkilöHanna testiPasanen  
Testikatu12  
Helsinki 00100  
Finland

EDIT

### CONTACT INFORMATION

ORDERED BY  
testihenkilöHanna testiPasanen  
hanna.pasanen@avesco-cat.fi  
+358 4011111111

EDIT

### DELIVERY PRIORITY

DELIVERY INSTRUCTIONS (Optional)  
Express Post 09

### ADDITIONAL ORDER DETAILS

SPECIAL INSTRUCTIONS (Optional)

Päävalintasi ovat:

- **VIOLETTI RINKULA**= "Pick up", joka tarkoittaa noutoa **Keravan korjaamolta**. (HUOM! Kun haluat noutaa osan muualta kuin Keravalta, katso tämän ohjeen kohta 9.)
- **VIHREÄ RINKULA**= "Delivery", joka tarkoittaa toimitusta Keravan päävarastolta haluttuun osoitteeseen.

Valitse sinulle sopivin toimitustapa klikkaamalla sitä tarkoittavaa välilehteä Pickup/Delivery.

## 6. Jos valitsit Delivery eli toimitus haluamaasi osoitteeseen (ja yhteistoimitus)

Valitse pudotusvalikosta haluamasi rahtiyitys.

Täppää sen jälkeen rahtivalinta sille, haluatko rahdin Caterpillarin Euroopan keskusvarastolta lentämällä vai rekkakuljetuksena. Rekkakuljetus on ilmainen. Lentorahtiin lisätään varastolla lentokustannus, joka on 12,90 €/alkava kilo.

Jos sinulle on tulossa rahtia Keravan päävarastolta, voit hyvin pitää täpän rekkarahdin kohdassa. (Stock Order, Delivery by truck)

### DELIVERY PRIORITY

#### DELIVERY INSTRUCTIONS (Optional)

Kaukokiito

Delivery Method*	Charge (EUR)
<input type="radio"/> Air freight (Note, extra air freight charge!)	
<input checked="" type="radio"/> Stock Order, Delivery by Truck	€0.00

Shipping: Charged at time of invoice

**TOTAL WEIGHT** ⓘ  
51.90 kg

Kotimaan rahtikustannus lisätään varastolla osan painon/mittojen mukaan rahtiyityksen ohjeiden mukaisesti.

"Special Instructions"-laatikkoon kirjoittamasi teksti tulostuu varaston läheteeseen. Tähän voit kirjoittaa esimerkiksi varastolle lisätietoja toimituksen tueksi, kuten esimerkiksi "Soitto numeroon 040-xxxxxx kun varaosa on noudettavissa."

Jos haluat että osat tulevat sinulle yhteistoimituksena (eli kaikki kerralla), kirjoita tällöin Special Instructions-laatikkoon sana: **yhteistoimitus**

### ADDITIONAL ORDER DETAILS



#### SPECIAL INSTRUCTIONS (Optional)

Pääset jatkamaan viimeiseen vaiheeseen oikean alareunan painikkeesta.

**CONTINUE TO SUMMARY & PAYMENT**

### 7. Jos valitsit Pick-up eli nouto Keravalta

Valitse pudotusvalikosta "Pick Up from Kerava".

<b>PICKUP LOCATION</b>	<b>CONTACT INFORMATION</b>
Your order can be picked up at the following store location:	<b>ORDERED BY</b> <span>EDIT </span>
Store Name	testihenkilöHanna testiPasanen
<b>KERAVA</b> 	hanna.pasanen@avesco-cat.fi
Karhuntassuntie 5	+358 4011111111
Kerava 04260	
Finland	
<a href="#">VIEW MAP</a>	<b>ADDITIONAL ORDER DETAILS</b>
<b>ADDITIONAL PICKUP INFORMATION</b>	<b>SPECIAL INSTRUCTIONS</b> (Optional)
<b>PICKUP INSTRUCTIONS</b> (Optional)	<input type="text"/>
Other (Special Instructions)	
<b>PICKUP METHOD*</b>	
<input type="text" value="Pick-up from Kerava"/>	

"Special Instructions"-laatikkoon kirjoittamasi teksti tulostuu varaston läheteeseen. Tähän voit kirjoittaa esimerkiksi varastolle lisätietoja toimituksen tueksi, kuten esimerkiksi "Soitto numeroon 040-xxxxxx kun varaosa on noudettavissa."

<b>ADDITIONAL ORDER DETAILS</b>
<b>SPECIAL INSTRUCTIONS</b> (Optional)
<input type="text"/>

Päiset jatkamaan viimeiseen vaiheeseen oikean alareunan painikkeesta.

**CONTINUE TO SUMMARY & PAYMENT**



### 8. Nouto muulta Avescon korjaamolta kuin Keravalta

Kun haluat hakea osan Avescon joltain muulta korjaamolta kuin Keravalta, toimi oheisen mukaan.

- Valitse "Delivery"
- Valitse pudotusvalikosta valinta nimeltään "Other (Special Instruction)"

#### DELIVERY PRIORITY

#### DELIVERY INSTRUCTIONS (Optional)

Other (Special Instructions) ▼

- Kirjoita oikealla olevaan tekstilaatikkoon, mihin korjaamon haluat osat toimitettavan. Esim "Avesco Kuopio".

#### ADDITIONAL ORDER DETAILS

#### SPECIAL INSTRUCTIONS (Optional)

Avesco Kuopio

Pääset jatkamaan viimeiseen vaiheeseen oikean alareunan painikkeesta.

**CONTINUE TO SUMMARY & PAYMENT**

### 9. Osien tilaaminen lentäen Suomeen

Kun haluat tilata osat Caterpillarin Euroopan keskusvarastolta Suomeen Keravalle, niin toimi oheisen ohjeen mukaan.

- Valitse "Delivery"-välilehti



- Valitse lisäksi ensimmäisestä pudotusvalikosta Suomen kuljetustapa. Esim Posti
- Valitse täppä " LENTORAHDILLA EUROOPASTA (HUOM! LENTORAHDISSA LISÄMAKSU! 12,90€/KG)"
- Jos haluat noutaa osan, vaikka Kuopiosta, niin valitse tällöin ensimmäisestä pudotusvalikosta "Other (Special Instructions)"
- Muista kirjoittaa noudon yhteydessä myös sen korjaamon nimi, josta haluat osan noutaa. Esim "Avesco Kuopio".

<b>DELIVERY LOCATION</b>	<b>CONTACT INFORMATION</b>
<b>DELIVERY ADDRESS*</b> joel.jarvinen@avesco-cat.fi Shipping	<b>ORDERED BY</b> <a href="#">EDIT</a> Matti Meikalainen joel.jarvinen@avesco-cat.fi +358 40 1234567
Matti Meikalainen <a href="#">EDIT</a> VUORENPEIKONTIE 3 A 49 HELSINKI, UUSIMAA 00820 Finland	<b>ADDITIONAL ORDER DETAILS</b>
<b>DELIVERY PRIORITY</b>	<b>SPECIAL INSTRUCTIONS</b> (Optional)
<b>DELIVERY INSTRUCTIONS</b> (Optional) Select an Option	<input type="checkbox"/> <b>YES, SIGN ME UP!</b> I would like to be added to the email list to receive exclusive offers, maintenance tips, resources and more. <small>Yes, I'd like to receive future marketing (e.g. new product information, promotions)</small> <a href="#">View Details</a>
<b>DELIVERY METHOD*</b>	
Delivery Options Estimated Charge(EUR) ⓘ	
<input checked="" type="radio"/> <b>LENTORAHDILLA EUROOPASTA (HUOM! LENTORAHDISSA LISÄMAKSU! 12,90€/KG)</b> €0.00	
<input type="radio"/> REKKARAHDILLA	
Shipping: Charged at time of invoice	

## 10. Alennuskoodin lisääminen

Verkkokaupassa on säännöllisesti erilaisia kampanjoita. Pääset lisäämään alennuskoodin ostoskorin yhteenvetosivulla.

- Klikkaa oikeassa reunassa sinisellä olevaa "Add Promotion Code"-kenttää.

### SUMMARY & PAYMENT

DOWNLOAD

PRINT

#### ORDER INFORMATION

ACCOUNT NUMBER  
PHTEST - PCC TEST PART STORE TEST AS.

DEALER STORE  
Kerava

ORDERED BY  
testihenkilöHanna testiPasanen

EDIT

+358 4011111111

#### PAYMENT INFORMATION

BILLING METHOD\*  
C.O.D

BILLING ADDRESS  
PCC TEST Part Store test as.  
Karhuntasantie 5  
Kerava, 1B1 04260  
Finland

PURCHASE ORDER NUMBER (Optional)

UPLOAD ATTACHMENT (Optional)

#### PICKUP AND DELIVERY INFORMATION

DELIVERY METHOD  
Stock Order, Delivery by Truck

DELIVERY INSTRUCTIONS  
Other (Special Instructions)

DELIVERY ADDRESS  
testihenkilöHanna testiPasanen  
Testikatu 12  
Helsinki 00100  
Finland

PLACE ORDER

ORDER SUBTOTAL: ..... € EUR  
Shipping/Miscellaneous: ..... € EUR  
Total Tax: ..... € EUR  
SALES VAT 24%: ..... € EUR  
ORDER TOTAL: ..... € EUR

ADD PROMOTION CODE

Sinulle aukeaa tekstikenttä, johon voit kirjoittaa alennuskoodin. Paina sen jälkeen "APPLY"-painiketta.

Saat nyt kampanjan alennuksen tilaukseesi.

PROMOTION CODE (Optional)

APPLY

### 11. Ostoksen viimeistely

Pääset muokkaamaan viimeisellä sivulla vielä toimitustietoja yms. Klikkaa tällöin kynäkuvaketta.

### SUMMARY & PAYMENT

DOWNLOAD PRINT

ORDER INFORMATION	PAYMENT INFORMATION
DEALER STORE Kerava	BILLING METHOD*
COMPANY NAME TestiAvesco	BILLING ADDRESS testihenkilö Testikatu2
ORDERED BY testihenkilö	EDIT

Kun olet valmis tietojen syöttämisen/tarkistamisen kanssa, paina "Place order"-kuvaketta. Tilauksesi lähtee eteenpäin Avescolle.

Varaosien lasku tulee sinulle normaalisti samalla tavalla, kuin tilatessa osan Avescon varaosamyjältä puhelimitse. Sinun ei siis tarvitse tehdä siihen liittyen mitään lisätoimenpiteitä.

PURCHASE ORDER NUMBER (Optional)

UPLOAD ATTACHMENT (Optional)

PLACE ORDER

Sähköpostiisi lähtee tilausvahvistus.

### 12. Kun et tiedä tarkkaa osanumeroa tai olet epävarma siitä

Voit etsiä haluamasi osan monella eri tavalla:

- Konelistasi avulla
- Ylävalikon toimintojen kautta
- Etusivun hakukentän avulla yms.

**Vinkki!** Hakukentän oikealla puolella on toiminto, jolla voit rajata hakua johonkin tiettyyn koneeseen. Syötä sarjanumero ja ohjelma rajaa nopeasti osat sarjanumeroa vastaamaan.



Varaosamyymtimme auttaa sinua mielellään oikean osan etsimisessä. Voit sitten halutessasi tilata osan verkkokaupan kautta ja hyödyntää alennuksen.

Seuraavalla sivulla näet yksittäisen osan tietojen selitykset.

### 13. Osan tarkemmat tiedot

Yksittäisen osan kohdalla näet tarkentavia tietoja.

"Availability" -kohdassa näet, mikä on osan saatavuus. Vaihtoehdot ovat:

- Varastossa (Osa on tällöin Avescon Keravan päävarastossa.)
- Delivery time 5–7 days. (Osa on Caterpillarin Euroopan keskusvarastolla. 5–7 päivää tarkoittaa aikaa rekkakuljetuksella.)
- Contact Avesco → Ota tällöin yhteyttä varaosamyntiimme 0800-122 80. Tai

[varaosat@avesco-cat.fi](mailto:varaosat@avesco-cat.fi)

Varaosamyntinumeromme palvelee sinua klo 06:00-22:00 joka päivä.

All Categories ▾ SIS Quick Order Parts Diagram

My Equipment Order History Help Center

Back | Home / Engine / Engine Filters & Fluids / Engine Filters / Fuel Water Separators / 326-1643: Filter Assembly

## 326-1643: FILTER ASSEMBLY

Advanced Efficiency Fuel Water Separators are designed to eliminate 100% free water and 90% emulsified water along with smaller contaminants while helping extend the life of your secondary filter and expensive injectors.

Brand: Cat



Click thumbnail to enlarge



(EUR)



Näet tässä sinun hintasi.

WILL IT FIT?



Voit tarkistaa, sopiiko osa koneeseesi.

Add your equipment to see if this part fits.

QUANTITY

ADD TO CART

SAVE TO LIST



Voit tallentaa osan omalle listallesi.

AVAILABLE FOR PICKUP ⓘ

1 Varastossa



Osan saatavuus.

Delivery options available in checkout

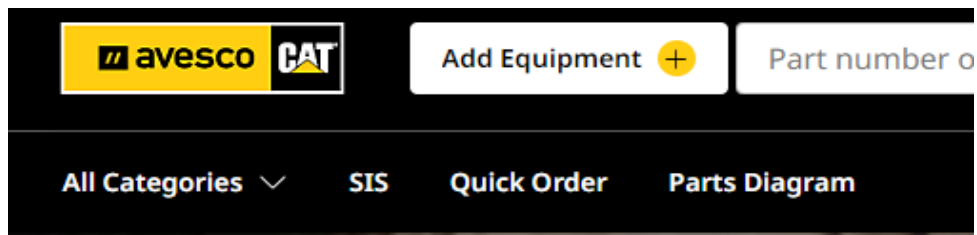
WARRANTY INFORMATION

RETURN POLICY



Alempana on valikko, josta näet osasta tarkempia teknisiä tietoja.

### 14. Ylävalikon selitykset

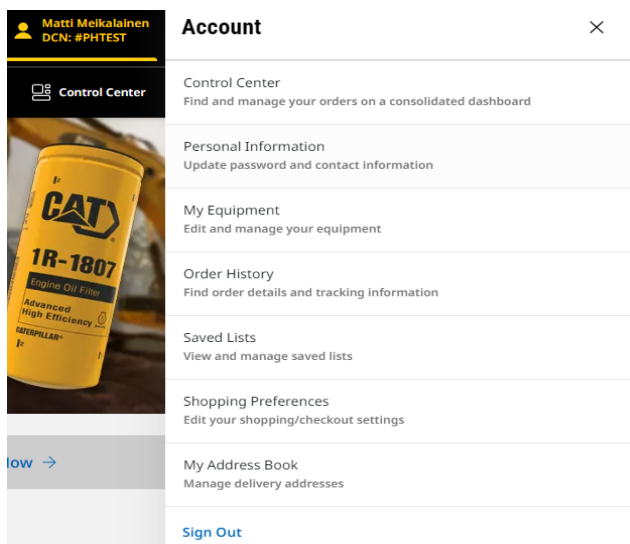


- ALL CATEGORIES = Eri pääryhmät varaosille. Voit etsiä varaosaa myös tätä kautta.
- SIS = Varaosakirjasto. Täältä pääset katsomaan varaosien räjäytyskuvia ja voit sitä kautta esimerkiksi etsiä suuremmasta komponentista haluamasi pienemmän osan numeron.
- QUICK ORDER = Pääset suoraan kassalle ostamaan osia.
- PARTS DIAGRAM = Voit etsiä koneesi sarjanumeron avulla oikeaa osaa.

### 14.1 Ukkeli-kuvakkeen valinnat

Alla on kerrottu tiivistetysti mitä eri valinnat tarkoittavat. Niiden tarkemmat kuvaukset ja toiminnot löydät seuraavilta sivuilta.

- CONTROL CENTER = Täältä näet yhdestä paikkaa helposti ostoskorisi, tilaushistorian ja tallennetut listat.
- PERSONAL INFORMATION = Täältä näet ja voit muokata henkilökohtaisia tietojasi.
- MY EQUIPMENT = Tarkista täältä, että koneesi näkyvät listalla. Näin pääset esim. hyödyntämään toimintoa, joka tarkistaa, sopiiko osa koneeseesi.
- ORDER HISTORY = Näet oman tilaushistoriasi.
- SAVED LISTS = Voit tallentaa omia osalistoja, esimerkiksi: "980 H, ABC0123 määräaikaishuollon osat"
- SHOPPING PREFERENCES = Täältä voit tallentaa vakio asetuksia, jotka nopeuttavat ostoskorissa toimimista.
- MY ADDRESS BOOK = Täältä näet osoite tietosi.






### CONTROL CENTER

[TAKE A TOUR](#) [LEAVE FEEDBACK](#) [CUSTOMIZE](#)

#### CURRENT CART

Quantity	Product Description	Availability	Total Price (EUR)
42	 326-1643: Filter Assembly	42: Varastossa	€2,848.86 <del>€72,046.00</del>

Viewing 1 of 1

[GO TO CART](#)

#### RECENTLY VIEWED

#### ORDER INFORMATION

**Account**  
PHTEST - PCC TEST PART  
STORE TEST AS.

**Dealer Store**  
Kerava

#### MY RECENT ORDERS

No recent orders found

[MANAGE VIEW](#)

[VIEW ALL ORDERS](#)

#### SAVED LISTS

No saved lists available

Show Only My Lists

[CREATE SAVED LIST](#)

”CONTROL CENTER” osiosta löydät nopeasti ja helposti ostoskorin, tilaushistorian ja tekemäsi tallennetut listat.

### MY ACCOUNT

[CONTROL CENTER](#)

[PERSONAL INFORMATION](#)

[SHOPPING PREFERENCES](#)

[MY EQUIPMENT](#)

[MY ADDRESS BOOK](#)

[BROWSING HISTORY](#)

### ORDERS & QUOTES

[ORDER HISTORY](#)

[SAVED LISTS](#)

[CORE TRACKING](#)

[INVOICES](#)

”CONTROL CENTER” osion alta löydät ”PERSONAL INFORMATION” -kohdan, jossa voit muokata ja tarkastella omia yhteys- ja osoitetietoja.

## Shopping Preferences

Simplify your shopping experience by setting your default preferences to enable quick login and checkout features.

### Dealer Settings

Dealer Name

AVESCO (FINLAND)

Account Number

PHTEST-PCC TEST PART STORE TEST AS.

Dealer Store

Kerava

"SHOPPING PREFERENCES" osiosta löydät kaikki tilausta tehtäessä tarvittavat osiot, kuten maksutapa, toimitustapa jne. Voit täyttää tiedot valmiiksi, jolloin verkkokaupassa shoppailu on entistä helpompaa.

## Pickup and Delivery

Skip a step at checkout by setting up your default pickup, delivery, or dropbox information.

### Skip Pickup & Delivery Page ⓘ



### Fulfillment



Pickup



Delivery

"SHOPPING PREFERENCES" kohtaa alas menemällä löydät kohdan "PICKUP AND DELIVERY" josta voit valita tilausten toimitus oletusarvoksi Pickup tai Delivery.

- Pickup tarkoittaa, että tilaus pitää tulla noutamaan Keravan varastolta.
- Delivery tarkoittaa, että tilaus toimitetaan haluamaasi paikkaan.
- MUISTA mennä sivun alas ja painaa 'SAVE PREFERENCES' nappia, jos muokkaat toimitus vaihtoehtoja.

Save Preferences

Jos valitset vaihtoehdon Delivery ja tilaat esimerkiksi 10 kpl suodattimia ja Keravan varastolta löytyykin vain 9 kpl. Delivery method-kohdasta voit valita sen, tuleeko puuttuva 1 kpl suodatin Caterpillarin Euroopan varastosta rekalla/lentäen.

- Jos valitset ”Lentorahdilla Euroopasta”, osa tulee lentäen. **Huom. Tällöin tulee extra rahti maksu lennosta.**
- Jos valitset ”Rekkarahdilla”, osa tulee rekalla **ilmaiseksi.**

### Fulfillment

Pickup

Delivery

### Delivery Address

VUORENPEIKONTIE 3 A 49  
HELSINKI, UUSIMAA 00820  
FI

Delivery Method  
Lentorahdilla Euroopasta (HUOM! lentorahdissa lis. v)

Delivery Instructions  
Kaukokiito v

Special Delivery Instructions

0/150

”MY EQUIPMENT” osiosta voit lisätä työkoneesi mallin ja sarjanumeron, jolloin verkkokauppa näyttää suoraan kyseiseen koneeseen käyvät varaosat.

Paina ”ADD EQUIPMENT” painiketta ja lisää koneesi sarjanumero. Tämän jälkeen sivusto lisää koneesi järjestelmään ja näin voit etsiä osat juuri kyseiseen koneeseen helposti ja vaivattomasti.

### My Equipment

Manage all your equipment and easily find parts built specifically for your Cat equipment.

Search to find specific equipment in your list



+ Add Equipment



793D Off-Highway Truck  
[Add Serial Number](#)



AP300F Asphalt Paver  
FRA00155








990K Wheel-Type Loader  
[Add Serial Number](#)

"BROWSING HISTORY" -osiosta löydät viimeksi verkkokaupassa katsoneesi tuotteet.

### RECENTLY VIEWED PRODUCTS

KEY ▾ SORTED BY RELEVANCE ▾

<b>322-6342: Solenoid and Pressure Reducing Valve</b>  Cat® Solenoid and Pressure Reducing Valve WAS €000.00 EUR <b>€000.00 EUR</b> Availability 1 - Varastossa <b>ADD TO CART</b>	<b>100-6258: GOVERNOR GP</b>  Governor Alternate Parts Available <b>CONTACT DEALER</b> Brand Cat	<b>121-5725: Gear-Crksft</b>  Crankshaft Gear WAS €0,000.00 EUR <b>€0,000.00 EUR</b> Availability 1 - Delivery time 1-2 weeks <b>ADD TO CART</b>	<b>220-1828: Actuator</b>  Cat® Actuator (7 V) (Water Valve) WAS €000.00 EUR <b>€000.00 EUR</b> Availability 1 - Varastossa <b>ADD TO CART</b>	<b>349-7695: Antenna Assembly</b>  Cat® Antenna Assembly (SOOT) WAS €000.00 EUR <b>€000.00 EUR</b> Availability 1 - Varastossa <b>ADD TO CART</b>
---	--	---	---	--

"ORDER HISTORY" -osiosta löydät valitsemaltasi ajalta tilisi tilaushistorian. Syötä tarvittavat tiedot kuvassa näkyviin laatikoihin ja paina "Search" -nappia.

### ORDER HISTORY

EXPORT

SEARCH OPTIONS ^

Show only my orders

ACCOUNT  
PHTEST-PCC TEST PART STORE TEST AS.

STORE LOCATION  
Kerava

ORDER / REFERENCE NUMBER ⓘ

DATE RANGE  
18.8.2021 - 18.8.2023

STATUS  
All

ORDER ORIGIN  
 Parts.Cat.com  Counter  PartStore

PART NUMBER

SERIAL NUMBER

PURCHASE ORDER NUMBER

SHIP/PICKUP LOCATION

CLEAR FILTERS SEARCH

"SAVED LIST" -osiosta löydät kaikki tallentamasi listat ja löydät ne samaan tyyliin, tiedot laatikoihin täyttäen.

Tämä on hyvin yksinkertainen ja nopea tapa löytää mikä tahansa teettämäsi lista.

## Saved Lists

Create List

### ^ Search Options

Saved List Name

Item Number

Created By

Start Date  
Select Date



End Date  
Select Date



Clear Filters

Search

"INVOICES" -osiosta löydät kaikki laskusi valitsemaltasi ajanjaksolta.

## INVOICES

### SEARCH OPTIONS ^

STORE LOCATION

Kerava

ORDER NUMBER

DATE RANGE

8/18/21



-

8/18/23



PART NUMBER

INVOICE NUMBER

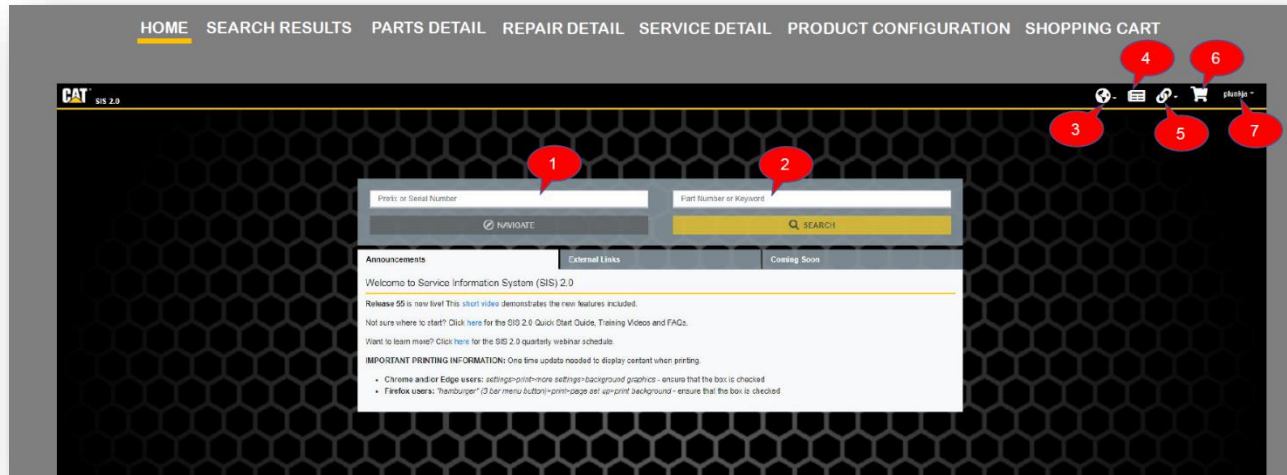
SERIAL NUMBER

PURCHASE ORDER NUMBER

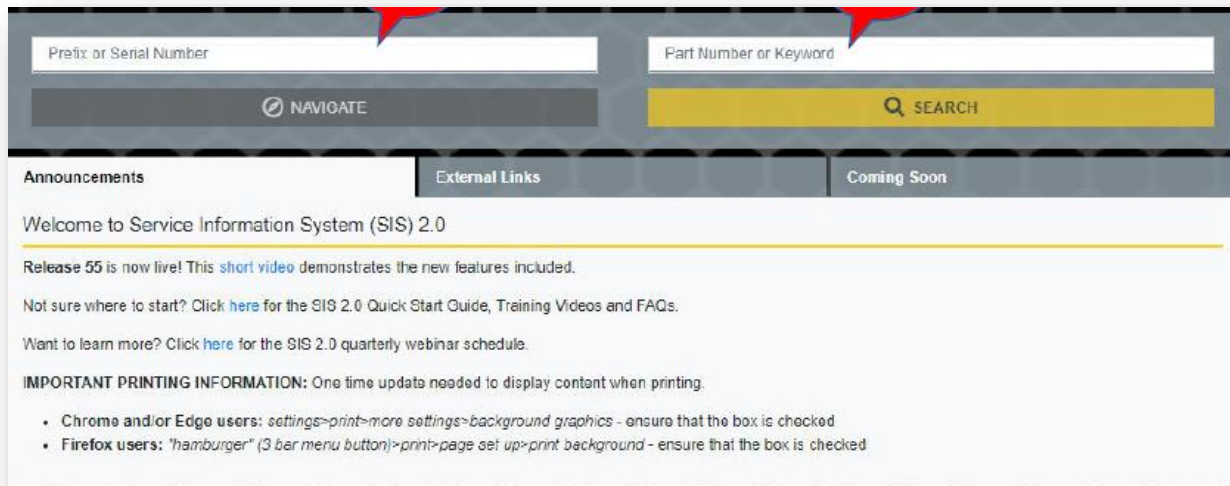
CLEAR FILTERS

SEARCH

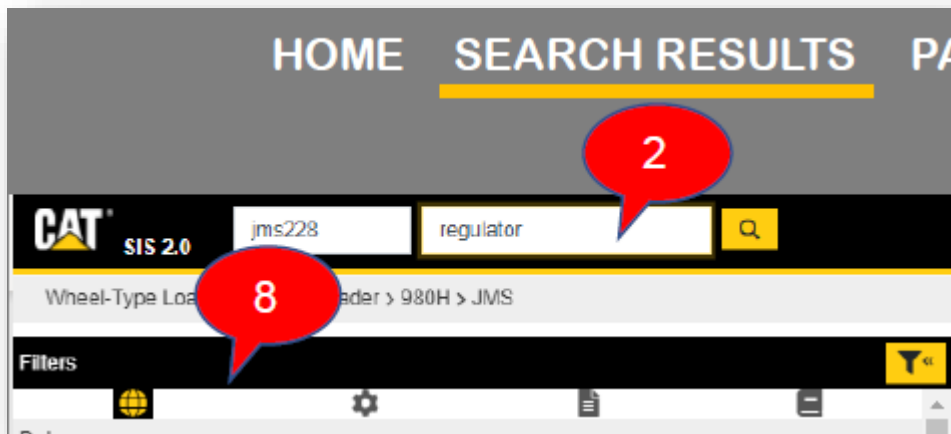
### 15. SIS 2.0- varaosien kuvakirjaston käyttöohje



Tämä on etusivusi näkymä, kun avaat SIS (Service Information System) ohjelman.

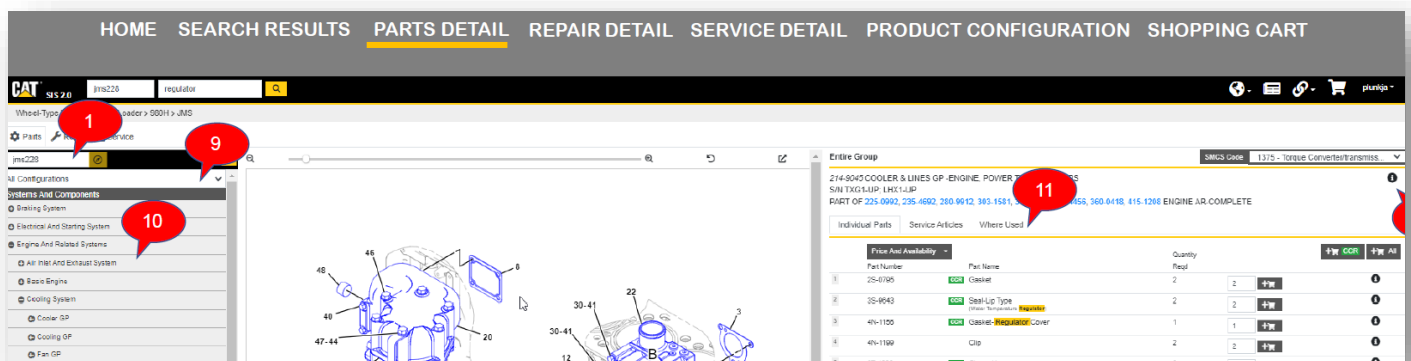


Huom. SIS 2.0- ohjelmaa pääsee käyttämään vain ne, joilla on Caterpillarin kone.



"Home" sivun jälkeen seuraavana tulee "search results" osio, jossa näet ensimmäisellä sivulla syöttämiesi tietojen tulokset. Tästä osiosta löydät laajalti kaiken tarvittavan informaation koneestasi.

Numero 8. kohdassa voit **rajata** (filters) hakutuloksia suppeammaksi.



"Parts detail" osiosta näet haluamiesi osien tarkat tiedot, sekä näet niiden räjäytyskuvat. Tämä helpottaa oikean osan löytämistä.

HOME SEARCH RESULTS PARTS DETAIL **REPAIR DETAIL** SERVICE DETAIL PRODUCT CONFIGURATION

CAT SIS 2.0

Wheel-Type Loader > 980H > JMS

Parts Repair Service

jms228  U.S. Customary  Metric

980H JMS 1-89989	Sales Model: 980H	Description: 6000 Service Hour Maint Perform
980H JMS 1-5112	Serial Number Prefix: JMS	SMCS Codes: 7543 540
980H JMS 1-20995	Serial Number Range: 00091-99999	Total Hours: 0
980H JMS 1-2170	Source: Caterpillar	Last Updated: 19-Jul-2020

Complexity: Easy - Repairs that involve common hand tools; Mechanical ability required; Requires no testing; Minimal instructions needed (CMM instructions are all that is needed)

”Repair detail” on osio, joka näyttää sinulle tarvittavat osat koneesi korjaamiseen ja pystyt suoraan lisätä kyseiset osat ostoskoriin. Tämä helpottaa ja nopeuttaa osien löytämistä, eikä sinun tarvitse miettiä mitä osia tarvitset koneen korjaamiseen.

HOME SEARCH RESULTS PARTS DETAIL **REPAIR DETAIL** SERVICE DETAIL

CAT SIS 2.0

Wheel-Type Loader > 980H > JMS

Parts Repair Service

jms228  2005/04/28 Water Temperature Regulator - Remove and Install

**Service Information**

- Applied Failure Analysis
- Batch Test Procedures
- Contamination Control Guidelines
- Custom Service Information
- Disassembly And Assembly
- 980H Wheel Loader C15 Engine Supplement
  - Steering Frame Lock - Separate and Connect
  - System Pressure - Release
  - Hood Tilt Pump and Motor - Remove and Install
  - Hood Tilt Cylinder - Remove and Install
  - Hood - Remove
  - Hood - Install
  - Belt Tensioner - Remove and Install
  - Alternator - Remove and Install - Engine In Chassis
  - Electric Starting Motor - Remove and Install - Engine In Ch...
  - Fuel Filter Bases and Priming Pump - Remove - Engine In...
  - Fuel Filter Bases and Priming Pump - Install - Engine In C...
  - Fuel Transfer Pump - Remove and Install - Engine In Cha...
  - Fuel Tank - Remove
  - Fuel Tank - Install
  - Water Temperature Regulator - Remove and Install - Eng...**
  - Water Pump - Remove - Engine In Chassis
  - Water Pump - Install - Engine In Chassis

**SMCS - 1355**

### Removal Procedure

1. Open the engine hood.
2. Drain the engine coolant. Refer to Operation and Maintenance Manual, "Cooling System Coolant (ELC) - Change".
3. Open the engine side panel that is located on the left side of the machine.


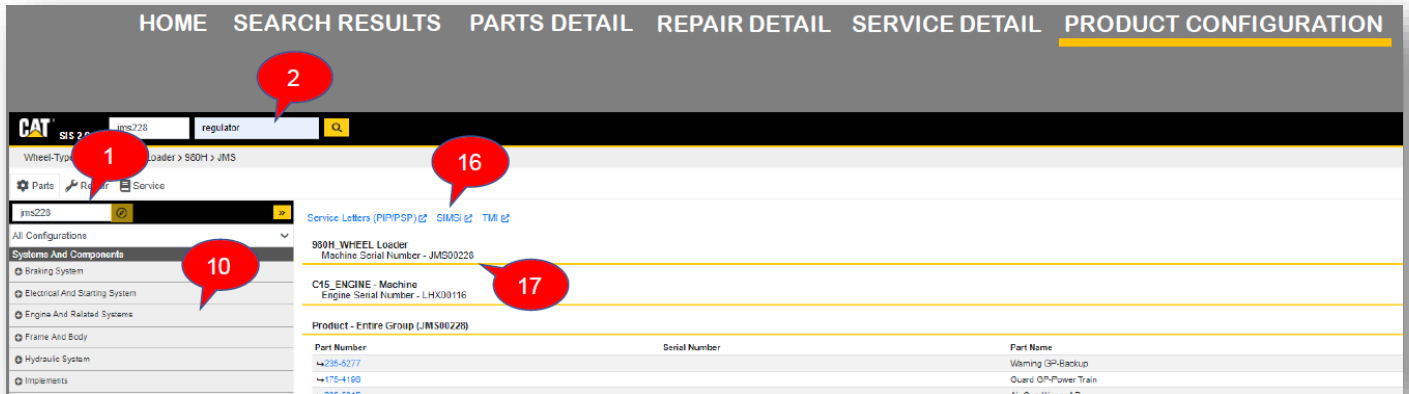


Illustration 1 g01094937

4. Loosen clamps (1) and (4). Disconnect hoses (2) and (3).
5. Remove bolts (5) and housing (6).



”Service detail” osiosta löydät selkeästi selitetyt vaihe vaiheelta olevat asennusohjeet haluamaasi kohteeseen. Suosittelemme tämän hyödyllisen osion käyttöä!



”Product configuration” osiossa löydät valitsemasi koneen jokaisen osan osanumeroineen.

### PREFIX OR SERIAL NUMBER FIELD

AutoSuggest has been implemented for the Prefix or Serial Number field. Simply begin typing a product family, model or prefix to view suggested results. Exact matches will display at the top of the list.

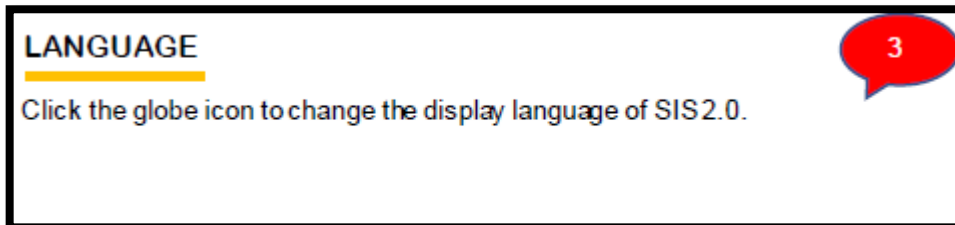
1.-Numeroitu kohta tarkoittaa **sarjanumerokenttää** (prefix serial number field), eli syötä siihen sarjanumero tai etuliite. Automaattiehdotuksien ansioista aloita vain sarjanumeron jne. kirjoittaminen ja täsmälliset vaihtoehdot tulevat näkyviin luettelon yläosaan.

### SEARCH

All search items in current SIS are incorporated into the “Part Number or Key word” field in SIS 2.0 including Basic Search, Advanced Full Text Search, Filters Search, SMCS Code Search, and Media Search. Providing a Prefix or Serial Number will narrow our results.

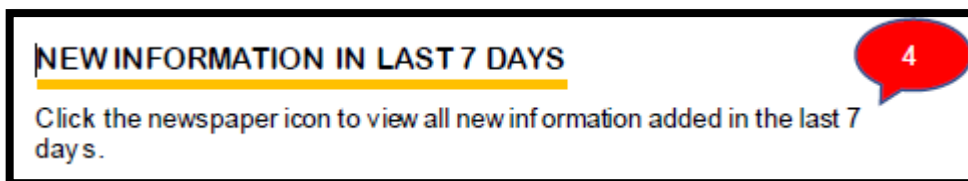
2- Numeroitu kohta tarkoittaa **hakukenttää** (search)

Kaikki nykyisen SIS-järjestelmän hakutoiminnot on sisällytetty SIS 2.0:n "osanumero tai avainsana" -kenttään, mukaan lukien perushaku, laajennettu kokotekstihaku, suodatinhaku, SMCS-koodihaku ja mediahaku. Etuliitteen tai sarjanumeron antaminen vähentää tuloksia.



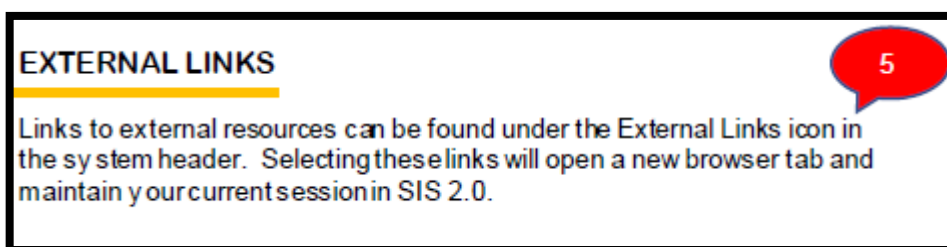
3. Numeroitu kohta tarkoittaa **kielivalintaa** (language)

Klikkaa maapallokuvaketta vaihtaaksesi kielen SIS 2.0 verkkosivulla.



4- Numeroitu kohta tarkoittaa **uusinta tietoa viimeisen 7 päivän ajalta** (new information in last 7 days)

Paina sanomalehden kuvaa nähdäksesi kaikki uusi informaatio viimeisen 7 päivän ajalta.



5- Numeroitu kohta tarkoittaa **ulkoista linkkiä** (external links)

Linkit ulkoisiin resursseihin löytyvät järjestelmän otsikon Ulkoiset linkit -kuvakkeesta. Näiden linkkien valitseminen avaa uuden selaimen välilehden ja säilyttää nykyisen istunnon SIS 2.0:ssa.

## SHOPPING CART

6

The Shopping Cart icon can be used for ordering parts, parts pricing, and parts availability.

6- Numeroitu kohta tarkoittaa **ostoskorin** (shopping cart)

Ostoskori kuvaketta voidaan käyttää osien tilaamisessa, osien hinnoittelussa ja osien saatavuudessa.

## USER MENU

7

Click on your User ID in the top right corner to view user access. You can also review Privacy & Legal information from here.

7- Numeroitu kohta tarkoittaa **käyttäjän valikkoa** (user menu)

Klikkaa käyttäjätunnusta oikeassa yläkulmassa nähdäksesi käyttäjän oikeudet. Voit myös tarkastella tietosuojaa ja oikeudellisia tietoja täältä.

## QUICK FILTERS

8

Quick Filters can be used to quickly narrow your search results. The gear icon represents Parts results. The page and book icons represent Service Articles and Service Publications results, respectively. To return to All results, click the globe icon.

8- Numeroitu kohta tarkoittaa **pikasuodattimia** (quick filters)

Pikasuodattimien avulla voit rajata hakutuloksia nopeasti. Hammasratas-kuvake edustaa Osat-tuloksia. Sivu- ja kirjakuvakkeet edustavat huoltoartikkelien ja huoltojulkaisujen tuloksia. Voit palata kaikkiin tuloksiin napsauttamalla maapallokuvaketta.

### CHANGE PRODUCT CONFIGURATION

9

When viewing Parts information, you can select a different Product Configuration or Parts Manual by selecting an option from the dropdown. This option is only available for Parts information and will update the Systems and Components information based on the new selection.

9- Numeroitu kohta tarkoittaa tuotteen **kokoonpanon muuttamista** (change product configuration)

Kun tarkastelet osien tietoja, voit valita toisen tuotekokoonpanon tai osien käsikirjan valitsemalla kyseisen vaihtoehdon avattavasta valikosta. Tämä vaihtoehto on käytettävissä vain osatiedoissa, ja se päivittää järjestelmä- ja komponenttiedot uuden valinnan perusteella.

### PRODUCT STRUCTURE

10

Use the Navigate button directly from the Home page (Prefix or Serial Number required) or click on a part from the Search Results. This will show the Systems and Components breakdown of the product. If a part is selected, it will display the part under the appropriate Systems and Components.

10- Numeroitu kohta tarkoittaa **tuotteen rakennetta** (product structure)

Käytä "Navigate"-painiketta suoraan aloitussivulta (etuliite tai sarjanumero vaaditaan) tai napauta valitsemaasi osaa hakutuloksista. Tämä erittelee tuotteen järjestelmät komponenteista. Jos osa valitaan, se näyttää osan asianmukaisissa järjestelmissä ja komponenteissa.

### WHERE USED

11

Click the Where Used tab to view a list of other products where the current part is used. You will only be able to view other products and prefixes that you have access to based on your user profile.

11- Numeroitu kohta tarkoittaa, että **missä tuotetta on käytetty** (where used)

Paina "where used" (missä käytetty) -välilehteä nähdäksesi luettelon muista tuotteista, joissa nykyistä osaa käytetään. Voit tarkastella vain niitä tuotteita ja etuliitteitä, joihin sinulla on käyttöoikeus käyttäjäprofiilisi perusteella.

### INFORMATION

12

The Information or "I" button is available beside each applicable part. Selecting it opens a new window that contains additional information such as the weight of the part, if it is returnable, replacement parts, as well as links to Service Articles.

12- Numeroitu kohta tarkoittaa **informaatiota** (information)

Informaatio tai "I"-painike on käytettävissä kunkin soveltuvan osan vieressä. Sen valitseminen avaa uuden ikkunan, joka sisältää lisätietoja, kuten osan painon, onko se palautettavissa, korvaavat osat sekä linkit huoltoartikkeleihin.

### ALTERNATES

13

Alternate parts can be found inline with their standard part in the Individual Parts consist. If available, some Kits will also be shown at the Group level. You can also search for alternate part numbers like you would any other query.

13- Numeroitu kohta tarkoittaa **vaihtoehtoisia osia** (alternates)

Vaihtoehtoiset osat löytyvät samassa linjassa niiden vakio-osien kanssa yksittäisten osien koostumuksesta. Jos osia on saatavilla, jotkin pakkaukset näytetään myös ryhmätasolla. Voit myös etsiä vaihtoehtoisia osanumeroita kuten mitä tahansa muitakin.

### REPAIR TAB

14

Allows you to access Maintenance Interval Schedules and Preventative Maintenance Lists for your product.

14- Numeroitu kohta tarkoittaa **huoltovälilehteä** (repair tab)

Täältä löydät tuotteesi huoltoväliaikataulut, joita voit käyttää ja ennaltaehkäisevien huoltojen luetteloita.

### DOCUMENT STRUCTURE

15

Use the **Navigate** button directly from the Home page (Prefix required) or click on a **Service Article** or publication from the **Search Results**. This will display all the document information that is available for your product. Selecting the '+' will expand the document type to show **Service Articles** and stories. Content in this pane will vary based on your user profile.

15- Numeroitu kohta tarkoittaa asiakirja **kokoonpanoa** (document structure)

Käytä **Navigate**-painiketta suoraan kotisivulta (etuliite vaaditaan) tai napsauta hakutuloksista palveluartikkelia tai julkaisua. Tämä näyttää kaikki tuotteellesi saatavilla olevat asiakirjatiedot. +-merkin valitseminen laajentaa asiakirjatyyppin näyttämään palveluartikkeleita ja tarinoita. Tämän ruudun sisältö vaihtelee käyttäjäprofiilisi mukaan.

### PIP/PSP, SMSi, TMI LINKS

16

If information for your product is available in other systems, links to those systems will be available on the **Product Configuration** page. While these links may appear active, they may not be available based on your user profile.

16- Numeroitu kohta tarkoittaa eri sivustolta löytyviä linkkejä

Jos tuotteesi tiedot ovat saatavilla muissa järjestelmissä, linkit kyseisiin järjestelmiin ovat käytettävissä **Tuotekonfiguraatio-**sivulla. Vaikka nämä linkit saattavat vaikuttaa aktiivisilta, ne eivät välttämättä ole käytettävissä käyttäjäprofiilissasi.

### PRODUCT CONFIGURATION

17

In **SIS 2.0**, **As Shipped** is known as **Product Configuration**. If a complete **Serial Number** is provided, and invoice information is available, you can use the **Navigate** button from the **Home Page** or the **Product Configuration** result in the **Search Results**. This will show you the **Bill of Material** or **BOM** for your product.

17- Numeroitu kohta tarkoittaa **tuotekokoonpanoa** (product configuration)

**SIS 2.0**:ssa **As Delivered** -toimintoa kutsutaan tuotekokoonpanoksi. Jos sarjanumero on annettu ja laskun tiedot ovat saatavilla, voit käyttää kotisivun **Navigate**-painiketta tai hakutuloksissa olevaa tuotemäärittämisestä. Tämä näyttää tuotteesi tuoterakenteen tai tuoterakenteen.